

# 欢迎来到 康伟小学家长工作坊

## 乐学汉字



# 康伟小学家长工作坊

## 乐学汉字

戴志融	母语部主任
张晓意	高级教师
柯佩均	老师
郭佳敏	老师



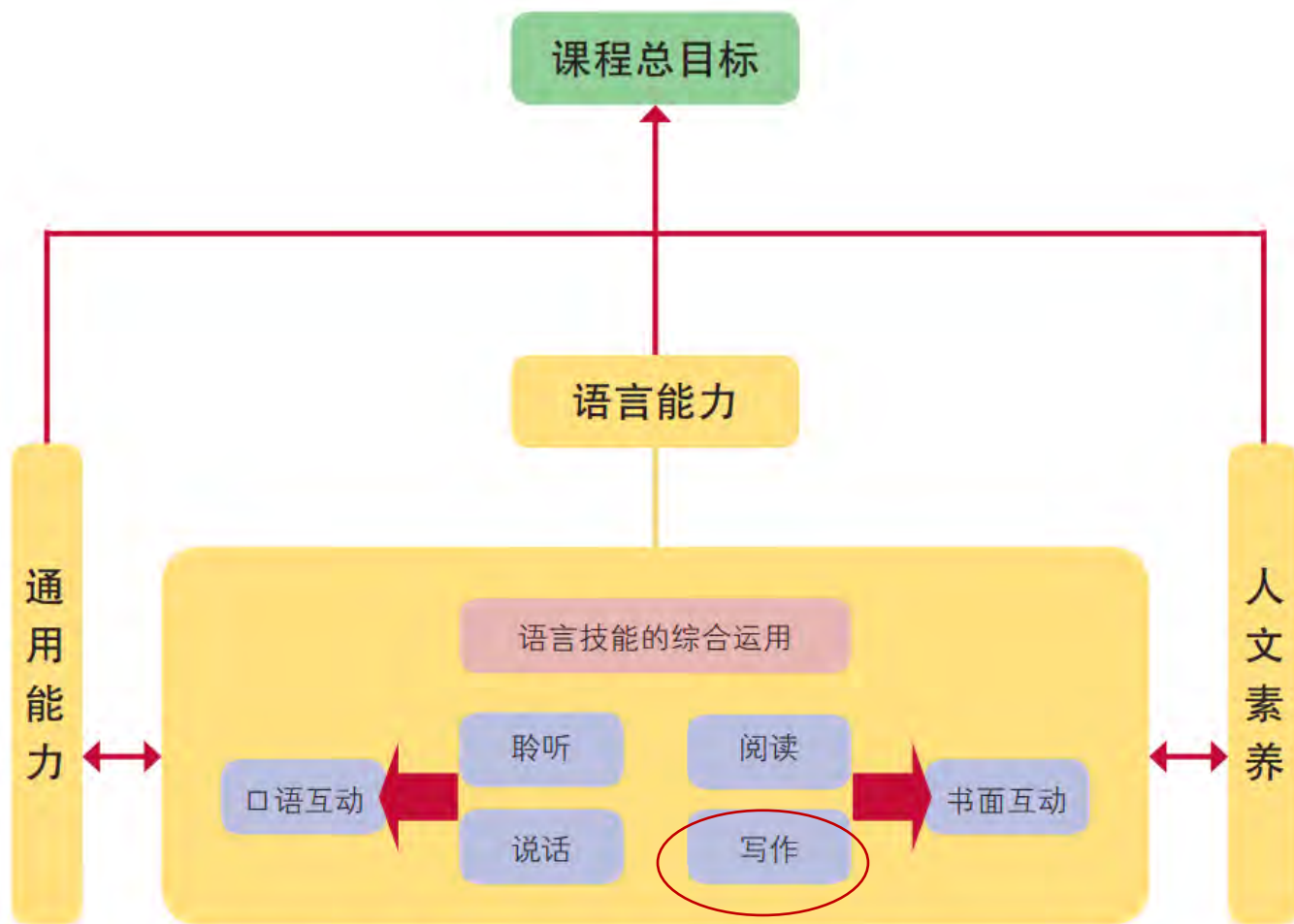
# 乐学汉字 – 家长工作坊分享内容

1	小学华文课程要领	6	学校怎么教?
2	学习汉字的常见挑战	7	在家如何练习?
3	汉字基本笔画、笔顺与规则	8	学习资源
4	汉字的间架结构	10	读写障碍简介
5	汉字的类型与演变	11	问卷



十分钟休息时间

# 张晓意高级教师 分享



在发展语言能力的同时，兼顾人文素养和通用能力的培养

目标	课程/年级	华文					
		小一	小二	小三	小四	小五	小六
1 能正确书写汉字							
– 能书写常用字 <sup>15</sup>							
– 300至350字							
– 400至450字							
– 700至750字							
– 950至1000字							
– 1000至1100字							
– 1400至1500字							
– 掌握基本笔画，按笔顺规则写字							
– 写字时注意间架结构							



目标	课程/年级	华文					
		小一	小二	小三	小四	小五	小六
2	能使用汉语拼音进行输入（如汉字，句子）						
3	能按照正确的格式（如段落开头空两格）进行写作						
4	能构思、组织内容						
	– 根据图意或题目确定写作内容						
	– 联系生活经验及已有知识，内容充实具体						
	– 根据题目选取合适的写作素材						
	– 安排段落、组织成篇						
5	能通顺、生动地表达						
	– 能正确使用标点符号						
	– 能写完整的句子						
	– 能清楚、完整地叙述						
	– 能进行简单的描写						
6	能借助工具书修改文字						
	– 能借助工具书检查并修改文字						
	– 能在教师的引导下，进行同侪互评						



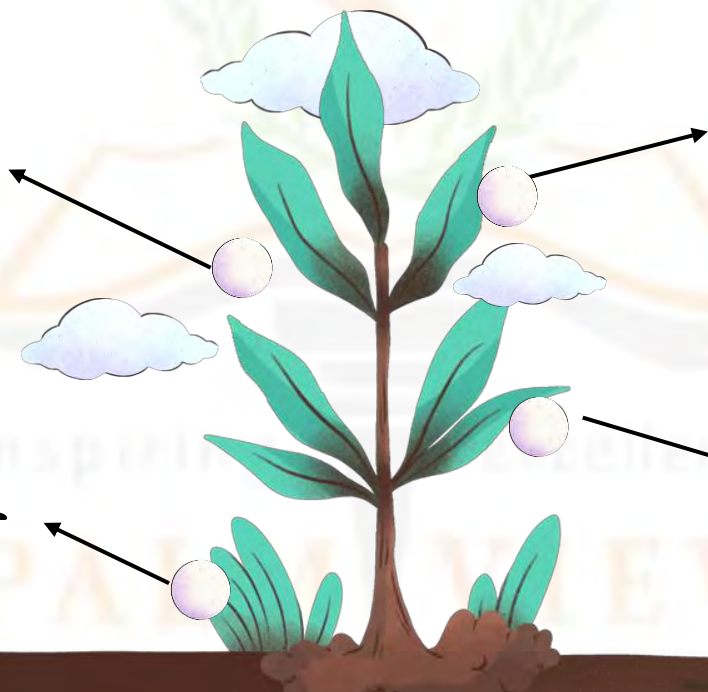
# 低年级学生写作知识与技能

能正确书写  
300至350汉字

掌握基本笔画，  
按笔顺规则写字

根据图意，  
写出完整的句子

写字时注意间架  
结构




小学华文课程标准2015

2015 Syllabus Chinese Language Primary



# 低年级学生写作知识与技能

掌握基本笔画，按笔顺规则写字



P R I M A R Y

# 低年级学生写作知识与技能



## 间架结构

dú tǐ zì 独体字	中
shàng-xià jié gòu 上下结构	尖
shàng-zhōng-xià jié gòu 上中下结构	高
zuǒ-yòu jié gòu 左右结构	你
zuǒ-zhōng-yòu jié gòu 左中右结构	做
quán bāo wéi jié gòu 全包围结构	园
bàn bāo wéi jié gòu 半包围结构	床 可 这 画 间 医



写字时注意间架结构



# 低年级学生写作知识与技能



根据图意，写出完整的句子

例. ....地.....。



妹妹大声地唱歌。

shēng  
大声 唱歌



# 低年级学生识字、写字的挑战



识字



· 词语贫乏、识字量

· 拼写能力差，错别字多

· 遗忘率高



Short-Term vs Long-term Memory



# 低年级学生识字、写字的挑战



识字

缺乏组字知识、不清楚部件位置

- 混淆字形相似的字  
(牛/午)
- 混淆音形相似的字(跑/抱/炮)
- 混淆语意相连的字  
(洁.清/校.学)



Word Structure & Radicals





# 低年级学生识字、写字的挑战

- 字体潦草/笔顺错误
- 字体大小比例不均
- 写字速度缓慢、容易疲惫





# 低年级学生识字、写字的挑战

- 部件空间分配不均  
(胖 → 月 半)
- 增删笔画(旧 → 日)
- 部件左右或上下掉转  
(时 → 寸 日)



# 郭佳敏老师 分享

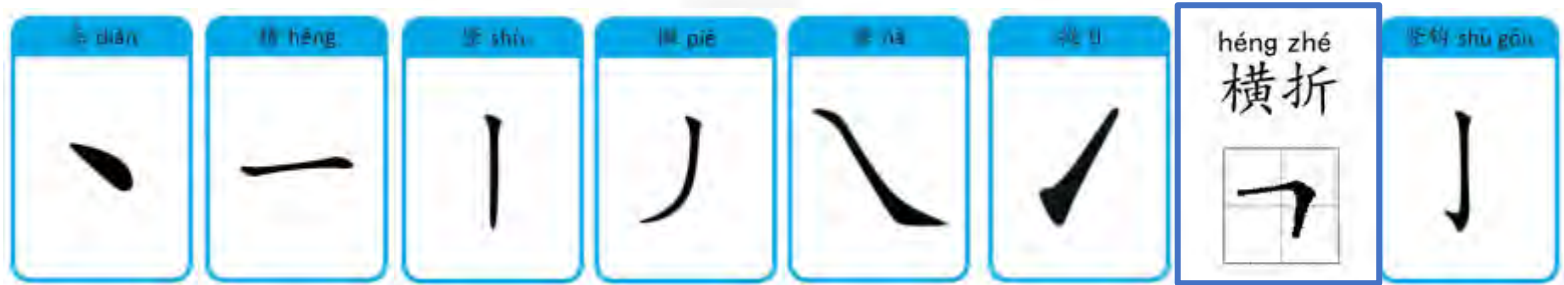
# 汉字的基本笔画与笔顺



## 5. 汉字的基本笔画

- 笔画是构成汉字字形的各种特定的点和线
- 笔画是汉字的最小结构单位
- 汉字的基本笔画有八种：

点、横、竖、撇、捺、提、折、钩





## 5. 汉字的基本笔画

### “永”字八法



# 5. 汉字的基本笔画

- 由这八种基本笔画衍变而成的复合笔画有50种左右，其中这27种较常见：

点 diǎn	横 héng	竖 shù	撇 piě	捺 nà	竖弯 shù wān	竖弯钩 shù wān gōu
						
横折 héng zhé	横折弯钩 héng zhé wān gōu	竖钩 shù gōu	横折钩 héng zhé gōu	竖折折钩 shù zhé zhé gōu	竖折 shù zhé	提 tí
						
撇点 piě diǎn	竖提 shù tí	横折提 héng zhé tí	弯钩 wān gōu	斜钩 xié gōu	卧钩 wò gōu	横钩 héng gōu
						
横撇弯钩 héng piě wān gōu	横折折折钩 héng zhé zhé zhé gōu	横折弯 héng zhé wān	撇折 piě zhé	横撇 héng piě	横折折撇 héng zhé zhé piě	竖折撇 shù zhé piě
						

## 5. 汉字的基本笔画

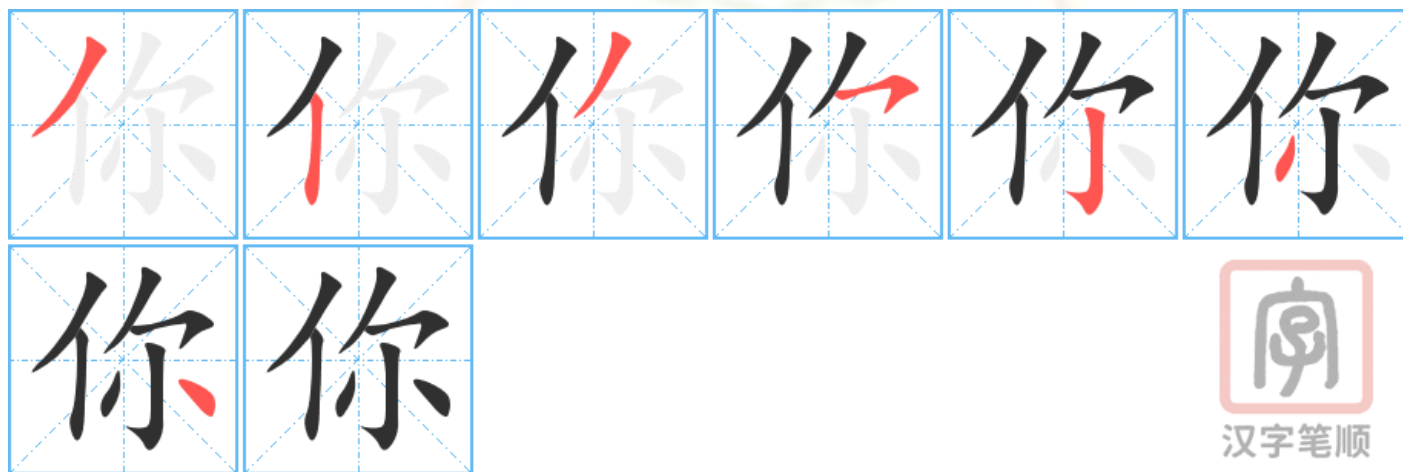
- 汉字中的每一个笔画都有自己特定的写法
- 从上到下、从左到右等

SCAN ME



## 5. 汉字的笔顺规则

- 笔顺指的是汉字笔画的固定书写顺序
- 汉字按一定的笔顺规则书写



P R I M A R Y

## 5. 汉字的笔顺规则


- 汉字有7条基本的笔顺规则





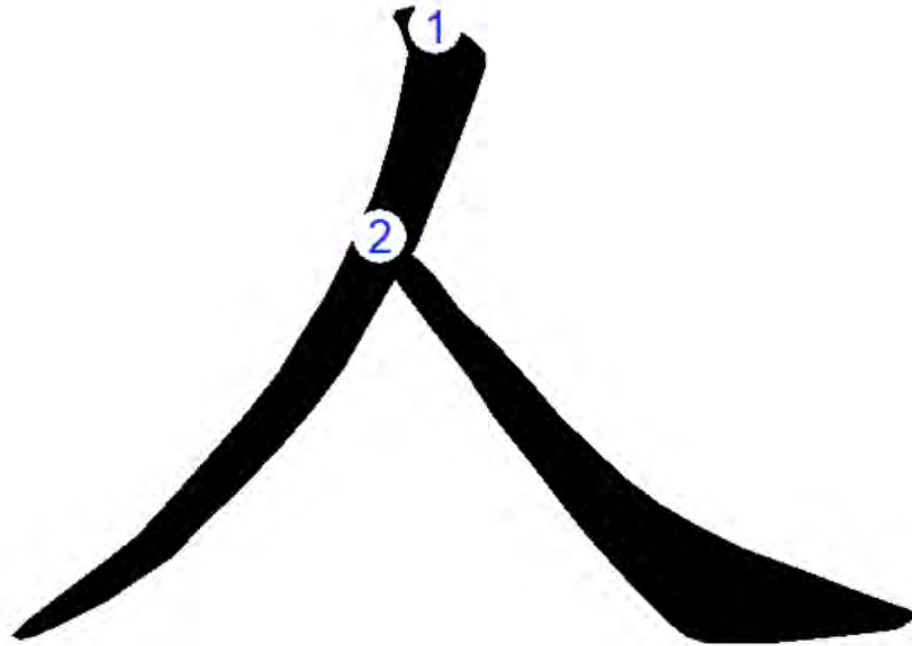
## 5. 汉字的笔顺规则

### 1) 先横后竖




## 5. 汉字的笔顺规则

### 2) 先撇后捺



## 5. 汉字的笔顺规则

### 3) 从上到下




## 5. 汉字的笔顺规则

### 4) 从左到右



## 5. 汉字的笔顺规则

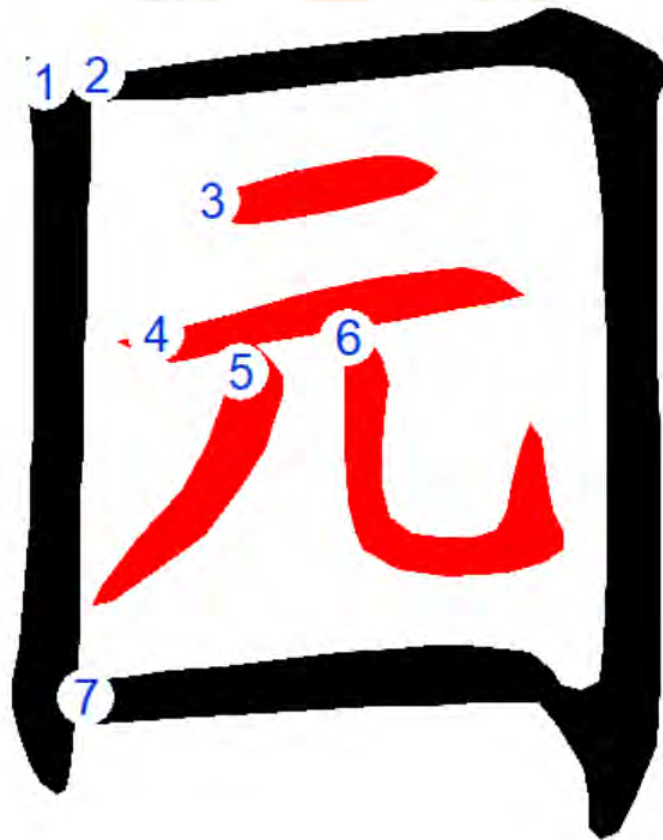
### 5) 先外后内






## 5. 汉字的笔顺规则

### 6) 先外后内再封口



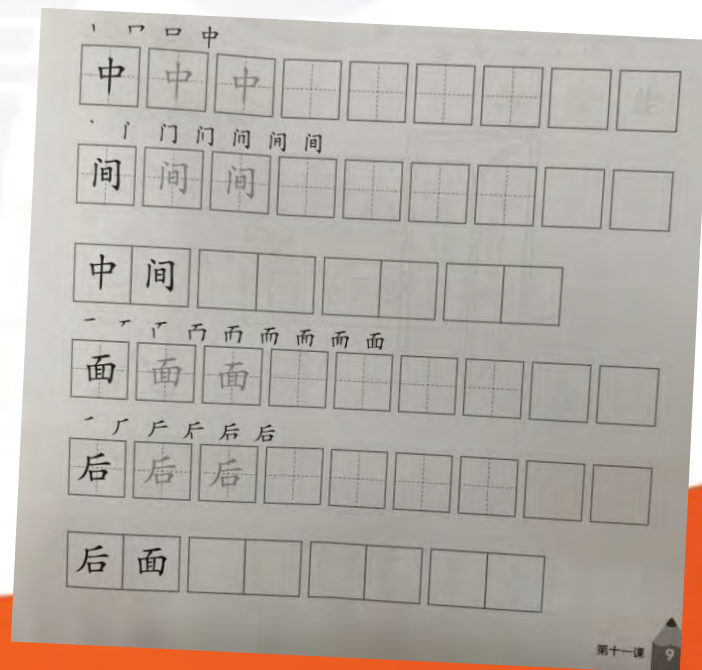
## 5. 汉字的笔顺规则

### 7) 先中间后两边



## 5. 笔顺的重要性

- 笔顺能帮助孩子写出工整且好看的字
- 笔顺能提高孩子的写字速度
- 笔顺能帮助学生识记生字
- 笔顺的规范也有利于孩子们尽快掌握汉字的间架结构，记住字形



# 汉字的间架结构















PALM VIEW  
PRIMARY

## 6. 汉字的间架结构

- 间架结构指的是笔画搭配、排列、组合成字的形式和规律
- 汉字有8种间架结构

间架结构

dú tǐ zì 独体字	 中
shàng-xià jié gòu 上下结构	 尖
shàng-zhōng-xià jié gòu 上中下结构	 高
zuǒ-yòu jié gòu 左右结构	 你
zuǒ-zhōng-yòu jié gòu 左中右结构	 做
quán bāo wéi jié gòu 全包围结构	 园
bàn bāo wéi jié gòu 半包围结构	 床  包  这  画  间





5

## 6. 汉字的间架结构

### 1) 独体字


由几个基本笔画构成的，这类字既没有偏旁又没有部首和其它结构。







## 6. 汉字的间架结构

### 2) 上下结构




## 6. 汉字的间架结构

### 3) 上中下结构




## 6. 汉字的间架结构

### 4) 左右结构





## 6. 汉字的间架结构

### 5) 左中右结构





## 6. 汉字的间架结构

### 6) 全包围结构



## 6. 汉字的间架结构

### 7) 半包围结构





## 6. 认识间架结构的重要性

- 结构是汉字骨架
  - 认识了不同的间架结构，就会知道不同结构的字的笔画应该怎么排列
  - 写的字会变得美观
- 例如：左右结构的字偏旁较细
- 有助于记住字形



# 柯佩均老师 分享

# 汉字的类型与演变



## 5. 汉字的类型与演变



## □ 象形文字

象形文字是汉字中最简单易懂的。这些汉字看起来就像他们所代表的物体或现象。



## □ 形声文字

形声文字意思是由汉字的“形”和“声音”组成。  
有大约80%以上的汉字都属于形声文字。



○ = 形      □ = 声



## □ 表意文字

属于这个类别的字是以标志性的形式 (symbols) 表达字的意思。

一 二 三

上 下 凹 凸

## □ 会意文字

会意文字是由两个或多个象形文字或表意文字组合而成的。

看 森 尖  
休 众 拿

## □ 转注文字

转注字是受其他词影响的字。它们有时被也被称为“相互解释”的字。但随着时间的推移，它们开始代表不同的事物，它们的含义逐渐分开。这类汉字占少数。

# 老 考

## □ 假借文字

假借字借用原有的汉字创造了新的字，但有时会完全丢弃原始字符的含义。

能 熊

## 6. 汉字的演变

汉字主要起源于记事的象形图画，后来的演变经历了几千年的漫长历程。汉字经历了甲骨文、金文、篆书、隶书、楷书、草书、行书等阶段。现在普遍使用楷书。



	魚	鳥	羊
甲骨文			
金文			
小篆	魚	鳥	羊
隸書	魚	鳥	羊
楷書	魚	鳥	羊
草書	魚	鳥	羊

中国最大的书画艺术权威机构  
微信公众号: shyscc www.16art.com





P R I M A R Y

## 7. 学校怎么教汉字？



## □ 魔术写字卡

魔术写字卡是由本校的张晓意高级教师带领的团队，以汉字的间架结构为基础理念，设计并研发的一套写字教学工具。

Inspiring Excellence  
PALM VIEW  
PRIMARY

SCAN ME



## □ 魔术写字卡

SCAN ME



# □ 大字卡

SCAN ME





# □ 字宝宝



# 汉字找朋友

SCAN ME



# □ 字宝宝

老师念，学生拍

SCAN ME



□ 字宝宝

老师念，学生找

SCAN ME



# □ 字理活动

姓名: \_\_\_\_\_ ( )

班级: 四 ( )

日期: \_\_\_\_\_

## 汉字真有趣!

tóng xué men nǐ zài zhè xiē hàn zì zhōng kàn dào le shén me  
同学们, 你在这些汉字中看到了什么?

例 	
xiū xiū xi 休 - 休息	lèi luò lèi 泪 - 落泪
méi zhòu zhe méi tóu 眉 - 皱着眉头	mào mào zi 帽 - 帽子

pái pái duì 排 - 排队	xuě xià xuě 雪 - 下雪
jiāo jiāo jí 焦 - 焦急	duī duī xuě rén 堆 - 堆雪人



# □ 字理活动



sǎn yǔ sǎn  
伞 - 雨伞 (umbrella)



yǔ xià yǔ  
雨 - 下雨 (rain)



hǎo hěn hǎo  
好 - 很好 (good)




lín shù lín  
林 - 树林 (forest)



# □ 字理活动



guī wū guī  
龟 - 乌龟



xiān xīn xiān  
鲜 - 新鲜



pò dǎ pò  
破 - 打破



hé hé zǐ  
盒 - 盒子

# □ 字理活动



pái pái duì  
排 — 排队



xuě xià xuě  
雪 — 下雪



jiāo jiāo jí  
焦 — 焦急



duī duī xuě rén  
堆 — 堆雪人

## □ 利用科技学习

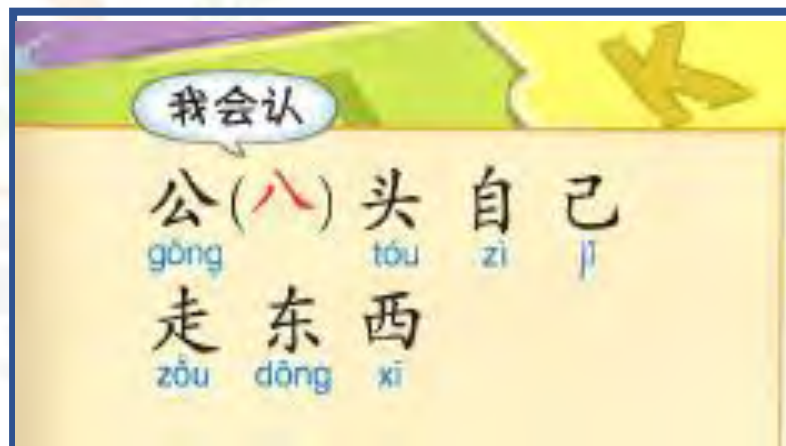
SCAN ME



## 7. 在家里如何学习汉字?



### □ 课本中的“识读字”和“识写字”





# 7. 在家里如何学习汉字?



## □ 课本中的部首表和生字表

生字表

课次	识读字						识写字				
第十一课	高 右 坐	很 中 眼	发 间 睛	长 前 打	左 面 球	边 后	长 面	左 后	右 坐	中 间	
第十二课	冲 巾 房	凉 抹 又	刷 身 泡	脸 体 变	用 到 香	毛 跑	牙 巾	东 又	西 的	用 你	毛
第十三课	双 色 收	件 都 拾	服 放 穿	条 动 事	床 作 做	笔 快	双 尺	衣 是	床 好	包 快	里 和
第十四课	桌 会 净	椅 爷 谁	兄 姐 笑	父 进 听	母 就 声	奶 干	兄 他	父 们	母 地	她 马	会 干
第十五课	鸡 虫 米	饭 想 青	块 饿 菜	鸭 饱 汤	元 歌 豆	肉 唱	两 今	元 吗	吃 米	虫 青	妈
第十六课	最 飞 抱	瓜 机 圆	果 让 拿	汁 买 刀	红 田 切	过 怎	果 田	画 以	飞 它	爸 刀	买

偏旁部首名称表

课次	偏旁	名称	例字
第二课	女	女字旁	她
	亻	单人旁	他
第三课	氵	三点水	河
	口	口字旁	喝
第四课	宀	宝盖头	字
第五课	子	子字旁	孩
	王	王字旁 / 斜玉旁	玩
第六课	八	八字头	公
	西	西字头	要
第七课	辶	走之底	这
	门	门字框	问
	土	提土旁	地
第八课	人	人字头	今
	灬	四点底	点
第九课	讠	言字旁	说
	口	大口框	回
	冫	秃宝盖	写
第十课	扌	提手旁	扫
	艹	草字头	花

# □ 阅读的重要



3到5个生字 ✓

7个或以上生字



太难了 😞

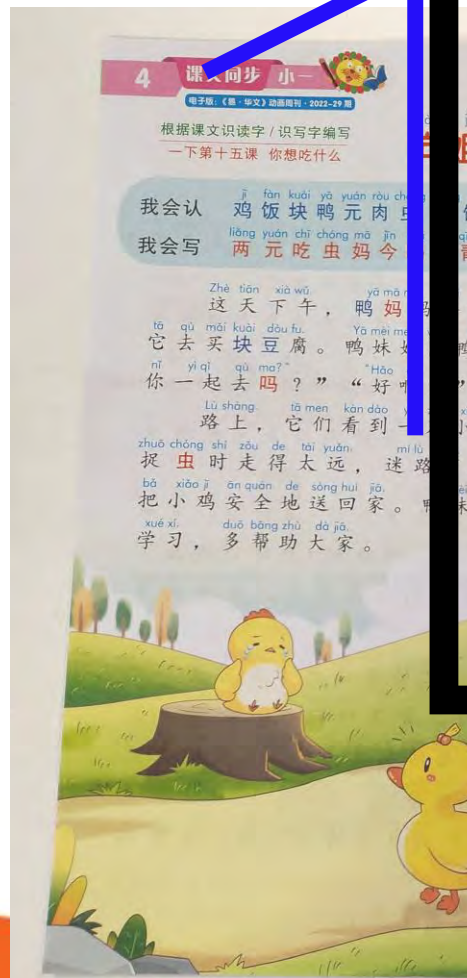


# □ 阅读的重要





# □ 阅读的重要



## 课文同步 小一

电子版:《易·华文》动画周刊·2022-29 期

### 根据课文识读字 / 识写字编写

#### 一下第十五课 你想吃什么

Xiàng jiě jie xué xí

# 向姐姐学习

jī fàn kuài yā yuán ròu chóng xiǎng è bǎo gē chàng mǐ qīng cài tāng dòu

我会认 鸡饭块鸭元肉虫想饿饱歌唱米青菜汤豆

liǎng yuán chī chóng mā jīn ma mǐ qīng

我会写 两元吃虫妈今吗米青

Zhè tiān xià wǔ. yā mā ma gěi yā jiě jie liǎng yuán qián, ràng

这天下午, 鸭妈妈给鸭姐姐两元钱, 让

tā qù mǎi kuài dòu fu. Yā mèi mei wèn yā jiě jie: "Wǒ kě yǐ hé

它去买块豆腐。鸭妹妹问鸭姐姐: "我可以和

nǐ yì qǐ qù ma?" "Hǎo a!" Yā jiě jie diǎn tóu chuā

# □ 汉字教学卡通



SCAN ME




# □ 汉字教学卡通




SCAN ME



米小圈 动画汉字



宝宝巴士 奇妙汉字





# 学习汉字电子资源





# 实用网站



# 12. 学习汉字电子资源

## □ 学乐网



# 12. 学习汉字电子资源

## □ 学乐网



Home

vle.learning.moe.edu.sg/mrv/home

**Student Learning Space**

Welcome back, **Germaine Quek Jiamin!**

**MOE Library** **My Drive** **User Guide**

**Class Groups** **Assignments**

You have viewed all your pinned Class Groups.

To pin or unpin Class Groups, go to your Class Groups page.

**Recent Announcements**

To see all your announcements, go to My Announcements page.

**SLS Administrator**  
27 Oct 2022 03:00 PM

**Hooray!**  
You are up-to-date with all Announcements.

**Need Help?**

Help us improve

Windows taskbar: Home - Google Chr... Parents' Workshop ... 10:33 PM 14/11/2022

# □ 学乐网：读写乐园



读一读  
我爱阅读

七彩汉字  
汉字小时候

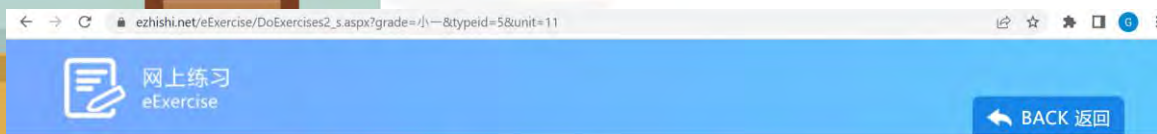
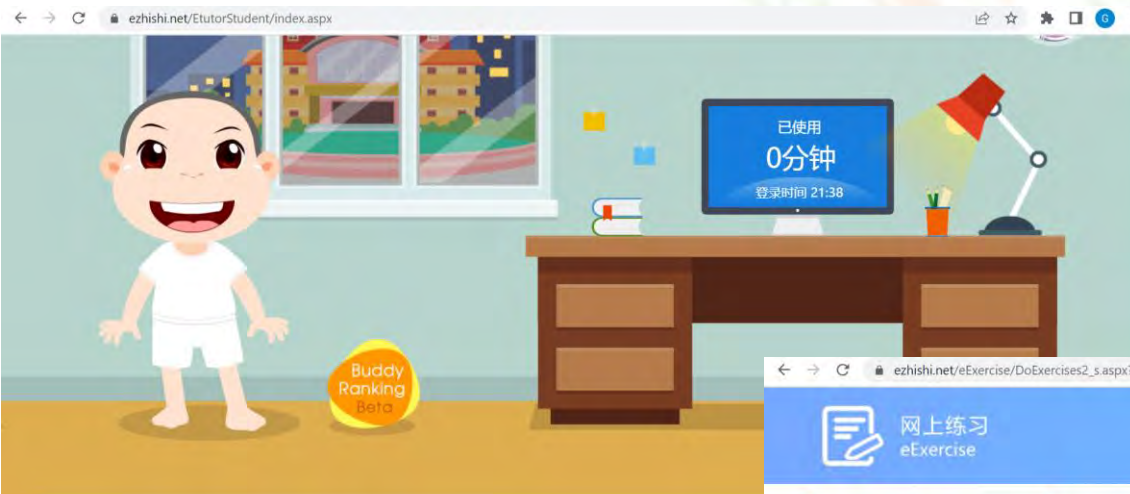
生字魔法屋  
生词游乐场

- 课文录音/录像
- 笔顺
- 游戏
- 拿掉汉语拼音的功能
- 汉字的演变



# 12. 学习汉字电子资源

eZhiShi



## 小一练习题型

看图选一选

数笔画

辨字练习

填写汉字

配词

词语选择

组词成句

完成句子

## Next Exercise

Unit: 11 Font Size: 24 Time Spend: 00:00:05

从所提供的选项中选出正确的答案。

Q1. 弟弟\_\_\_\_\_在爸爸身上。

- ☐ ① 做
- ☐ ② 左
- ☐ ③ 坐

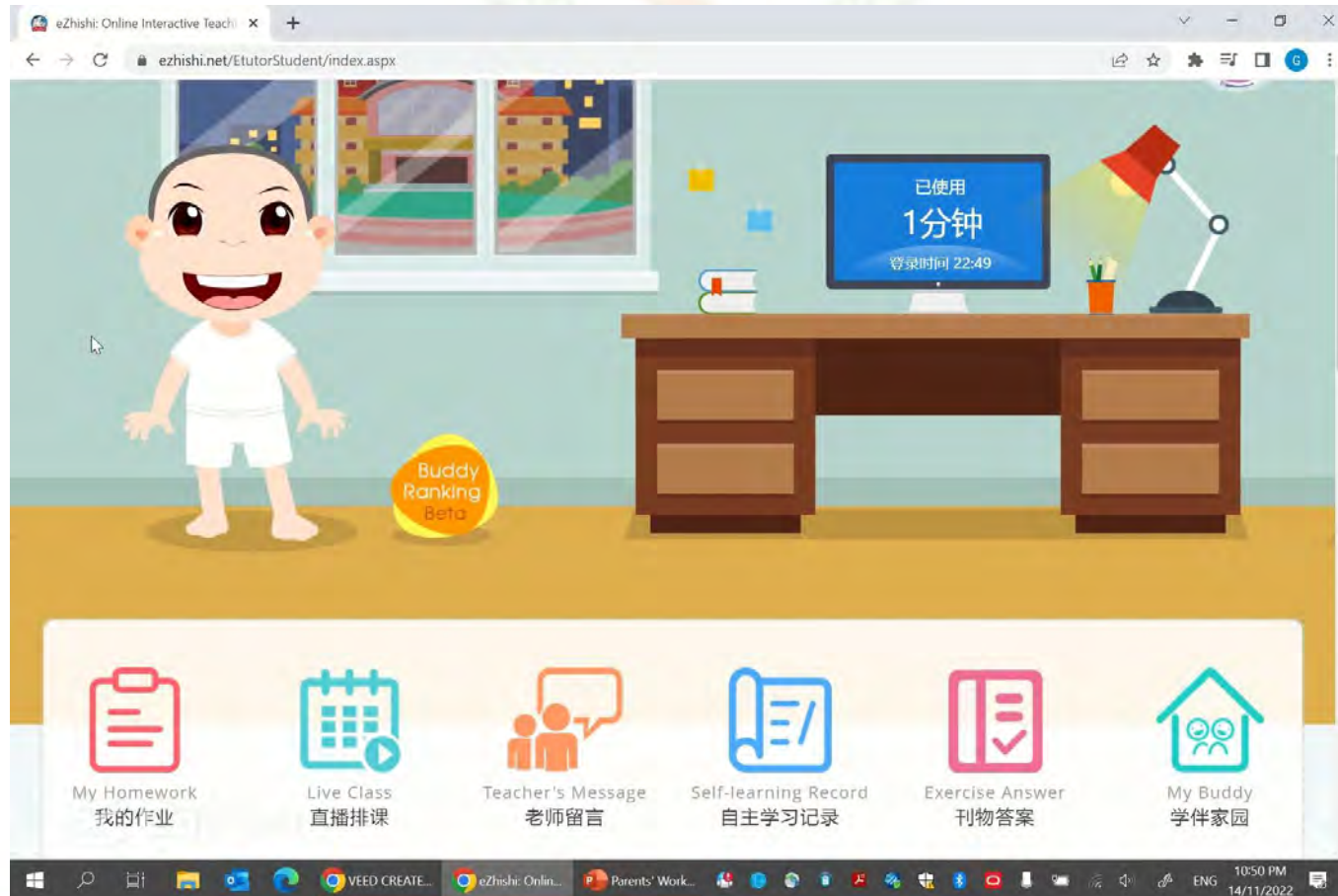
Q2. 我用\_\_\_\_\_手写字。

- ☐ ① 在
- ☐ ② 右
- ☐ ③ 有

Q3. 现在是什么时\_\_\_\_\_了?

## 12. 学习汉字电子资源

 eZhiShi





# □ 学乐网：读写乐园



易华文

网上练习

经典阅读

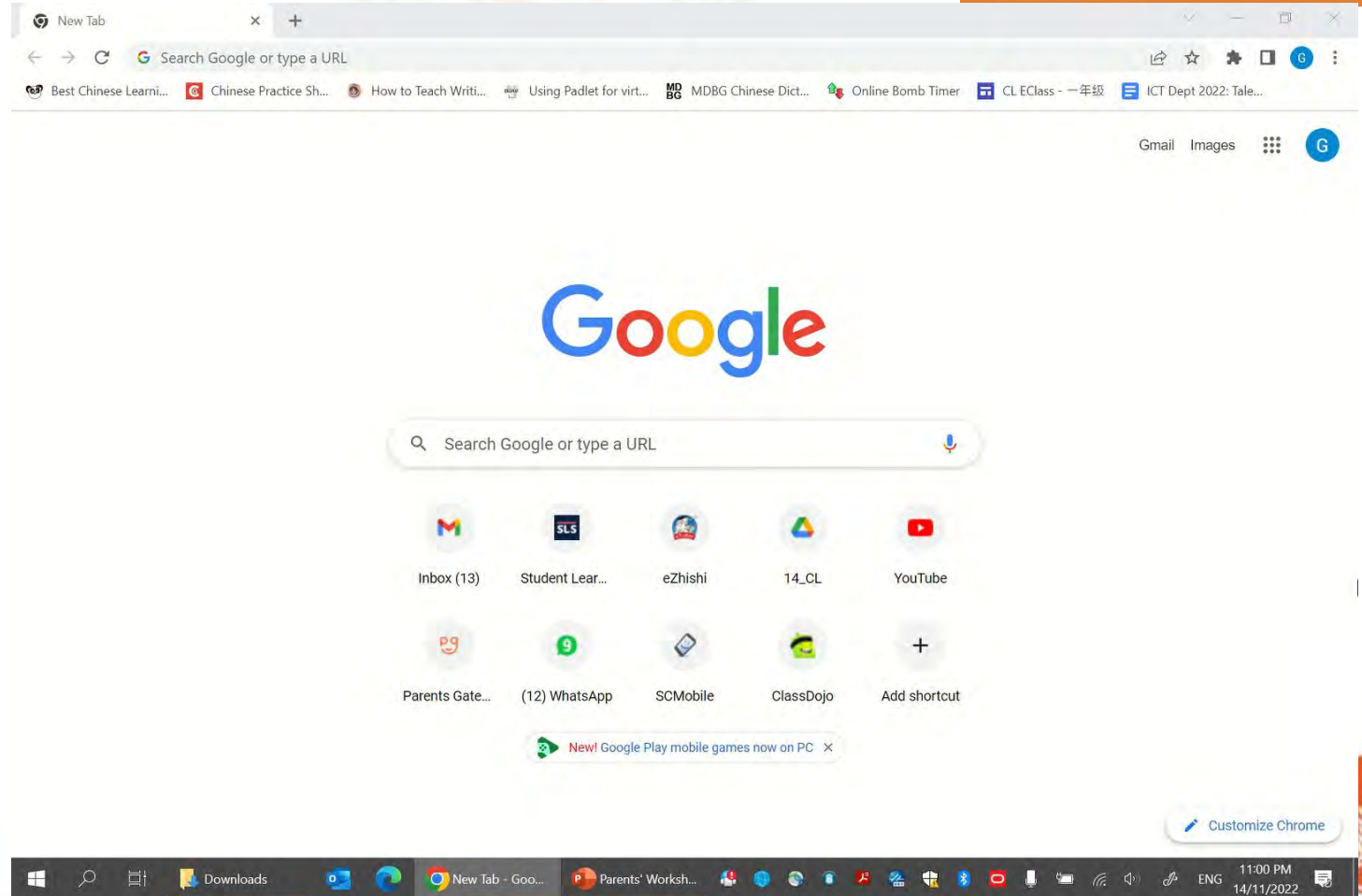
- 字宝宝
- 语文练习
- 字词游戏

- 数笔画
- 辩字测验
- 填写汉字

- 动画故事


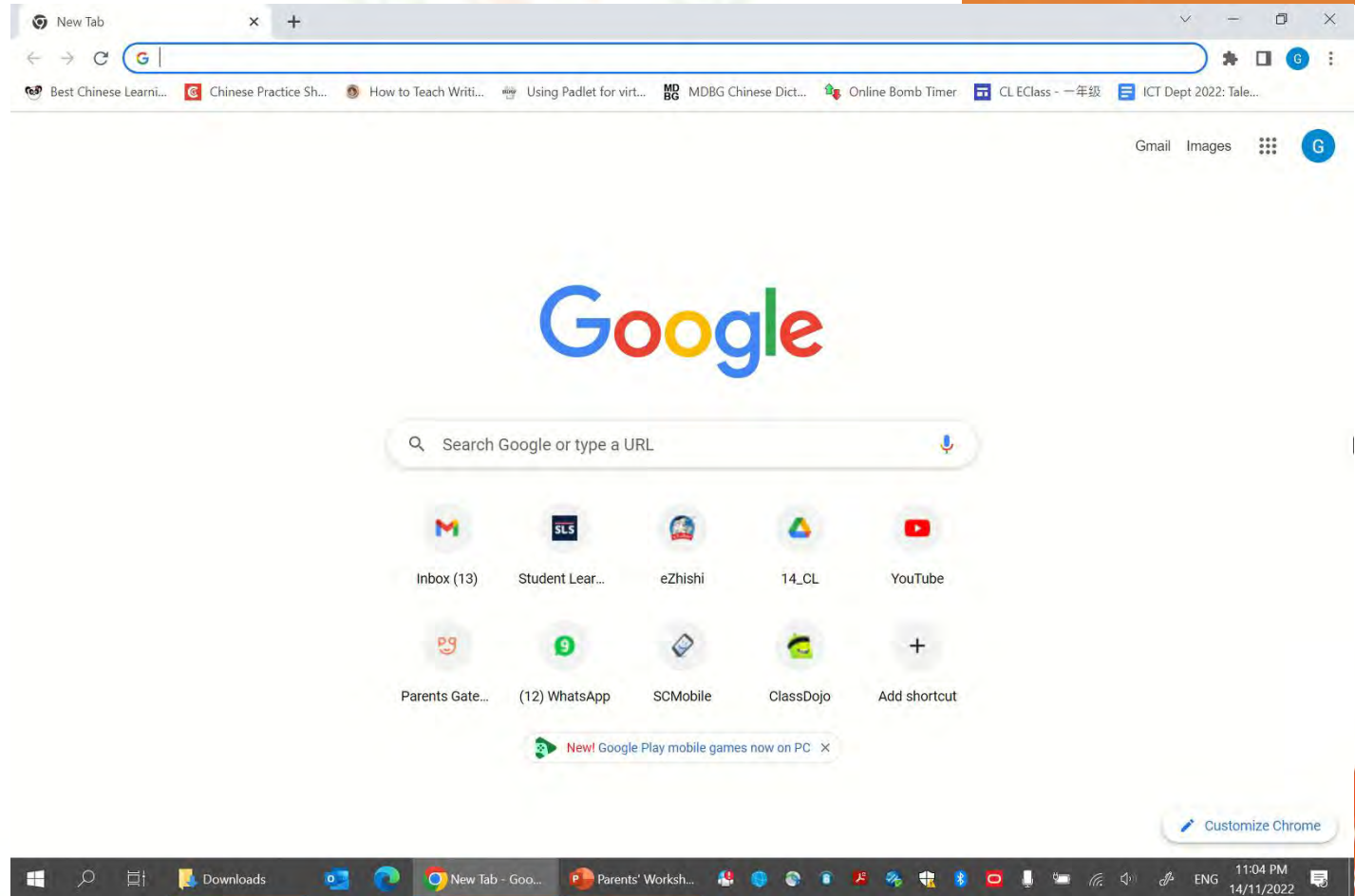
# 12. 学习汉字电子资源

## □ 习字生成器



# 12. 学习汉字电子资源

## □ 汉字屋



# 应用程序






## 12. 学习汉字电子资源

### □ 悟空识字



苹果 App Store



安卓 Google Play



## 12. 学习汉字电子资源

### □ 洪恩识字



苹果 App Store



安卓 Google Play






## 12. 学习汉字电子资源

### □ Learning Chinese Words Writing



苹果 App Store



安卓 Google Play



# 12. 学习汉字电子资源

## □ 笔顺宝




苹果 App Store (免费)



安卓 Google Play (付费)



Help you write Chinese characters, cover 10,000 characters, click characters to replay animation, slide up to display the splited strokes.



# 写字五要点



书写工具



选择合适的字帖




小学生写字主要练“字形”



父母需要辅导学生写字



端正坐姿,学会正确握笔,养成良好的写字习惯



# 写字五要点



## 书写工具

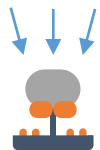
小学1-3年级，最好用铅笔练习书写，4-6年级则可以用“圆珠笔”进行书写





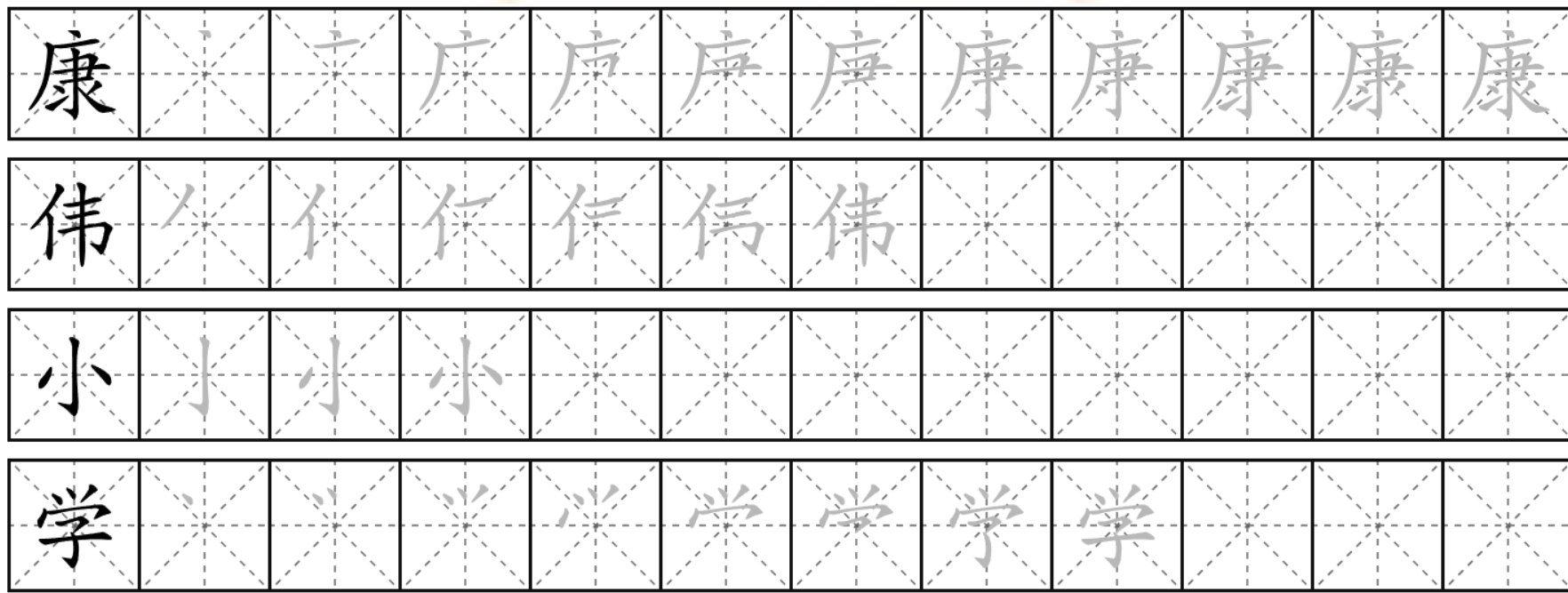


# 写字五要点



选择合适的字帖（模板，template）

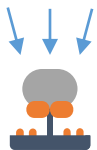
最好选择大字号、米字格的字帖







# 写字五要点



端正坐姿,学会正确握笔,养成良好的写字习惯

写字指导

三一歌

Shǒu wò qiānbǐ liú yí cùn,  
手握铅笔留一寸,



Shēn lí zhuōzi yǒu yì quán,  
身离桌子有一拳,



Yǎn lí zhǐ miàn yǒu yì chǐ,  
眼离纸面有一尺,

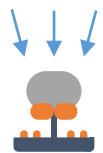


Zhè yàng wò bǐ cái zhèng què.  
这样握笔才正确。





# 写字五要点



小学生写字主要练“字形”

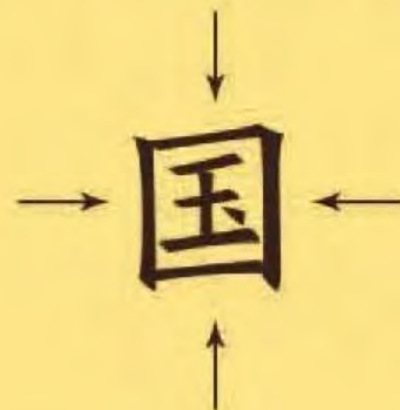
先练好“基本笔画”、再练习写“偏旁”、注意汉字的间架结构



上下结构

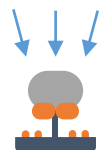


全包围结构





# 写字五要点



父母需要辅导学生写字

指导和示范、有助于提升孩子的集中注意力和亲子关系。



# 读写障碍 Dyslexia

大脑综合处理视觉和听觉信息不能协调而引起的一种阅读和拼写障碍症

## 面对的挑战

- 文字的读音及字形结构方面出现问题
- 无法理解篇章阅读的内容
- 部分儿童或会因此而减少阅读，影响字词认识的数量及整体认知的发展



- 对于阅读和书写文字有困难
- 无法理解阅读的内容





# 读写障碍 Dyslexia



## 如何帮助患有读写障碍的孩子

- 专家协助，早期诊断、干预与介入
- 有趣，同时并用多重感官的语文游戏
- 家长的理解、包容和耐心





# 谢谢！

Inspiring Excellence  
PALM VIEW  
PRIMARY