

康伟小学 家长工作坊

乐学汉字



康伟小学家长工作坊

乐学汉字

柯佩均
高秀薇
郭佳敏

华文级主任 Level Head (Chinese Language)
老师
老师



乐学汉字 – 家长工作坊分享内容

1	学习汉字的常见挑战	5	汉字的类型与演变
2	写字五要点	6	学校怎么教?
3	汉字基本笔画、笔顺与规则	7	在家如何练习?
4	汉字的间架结构	8	学习资源

PALM VIEW
PRIMARY




高秀薇老师 分享

Inspiring Excellence
PALM VIEW
PRIMARY

低年级学生写作知识与技能



间架结构


dú tǐ zì 独体字	 中
shàng-xià jié gòu 上下结构	 尖
shàng-zhōng-xià jié gòu 上中下结构	 高
zuǒ-yòu jié gòu 左右结构	 你
zuǒ-zhōng-yòu jié gòu 左中右结构	 做
quán bāo wéi jié gòu 全包围结构	 园
bàn bāo wéi jié gòu 半包围结构	 床  可  这  画  间  医



写字时注意间架结构




低年级学生写作知识与技能



		快				
()画	()画					
		乐				
()画	()画					
		没				
()画	()画					

写字时注意笔画笔顺

低年级学生写作知识与技能



根据图意，写出完整的句子

例.地.....。



妹妹大声地唱歌。

shēng
大声 唱歌

低年级学生识字、写字的挑战

识字



· 词语贫乏、识字量


· 拼写能力差，错别字多

· 遗忘率高



Short-Term vs Long-term Memory

低年级学生识字、写字的挑战



识字

缺乏组字知识、不清楚部件位置

- 混淆字形相似的字
(牛/午)
- 混淆音形相似的字(跑/抱/炮)
- 混淆语意相连的字
(洁.清/校.学)



Word Structure & Radicals

低年级学生识字、写字的挑战

- 字体潦草 / 笔顺错误
- 字体大小比例不均
- 写字速度缓慢、容易疲惫

写字



低年级学生识字、写字的挑战

- 部件空间分配不均
(胖 → 月 半)
- 增删笔画(旧 → 日)
- 部件左右或上下掉转
(时 → 寸 日)

写字





写字五要点



书写工具



选择合适的字帖



小学生写字主要练“字形”

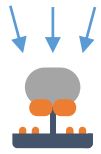


父母需要辅导学生写字



端正坐姿,学会正确握笔,养成良好的写字习惯

写字五要点



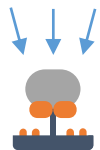
书写工具

小学1-3年级，最好用铅笔练习书写，4-6年级则可以用“圆珠笔”进行书写



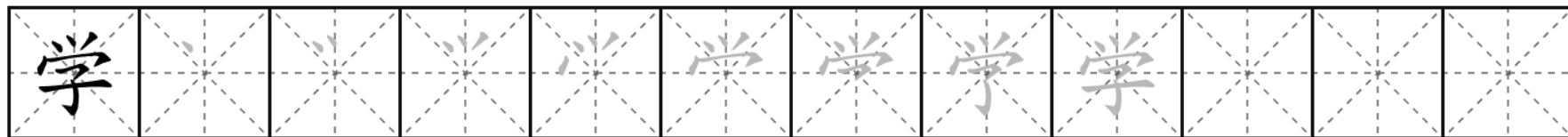
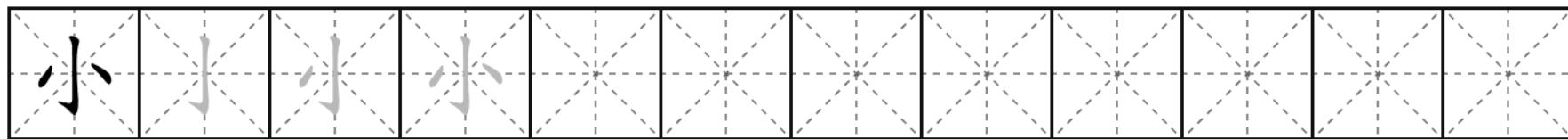
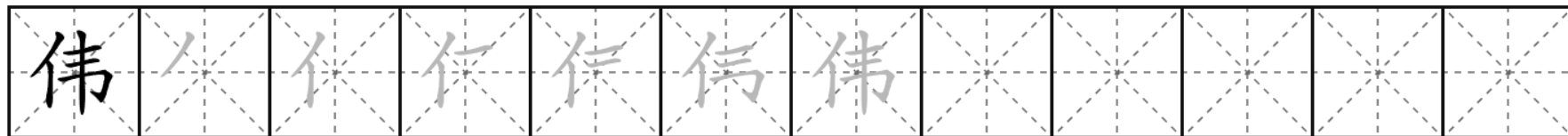
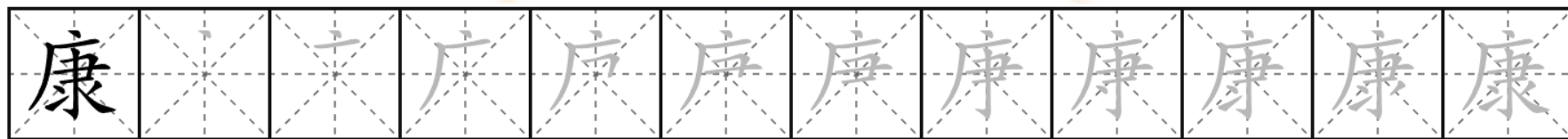


写字五要点



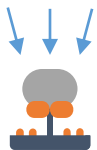
选择合适的字帖（模板，template）

最好选择大字号、米字格的字帖





写字五要点



端正坐姿,学会正确握笔,养成良好的写字习惯

写字指导

三一歌

Shǒu wò qiānbǐ liú yí cùn,
手握铅笔留一寸,



Shēn lí zhuōzi yǒu yì quán,
身离桌子有一拳,

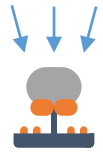
Yǎn lí zhǐ miàn yǒu yì chǐ,
眼离纸面有一尺,



Zhè yàng wò bǐ cái zhèng què.
这样握笔才正确。



写字五要点

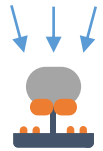


小学生写字主要练“字形”

先练好“基本笔画”、再练习写“偏旁”、注意汉字的间架结构



写字五要点



父母需要辅导学生写字

指导和示范、有助于提升孩子的集中注意力和亲子关系。



郭佳敏老师 分享

Inspiring Excellence
PALM VIEW
PRIMARY

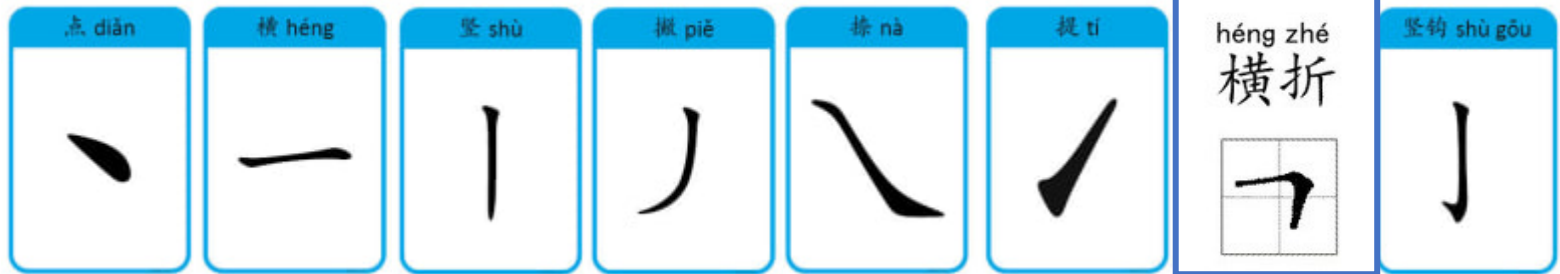
汉字的基本笔画与笔顺



5. 汉字的基本笔画

- 笔画是构成汉字字形的各种特定的点和线
- 笔画是汉字的最小结构单位
- 汉字的基本笔画有八种：

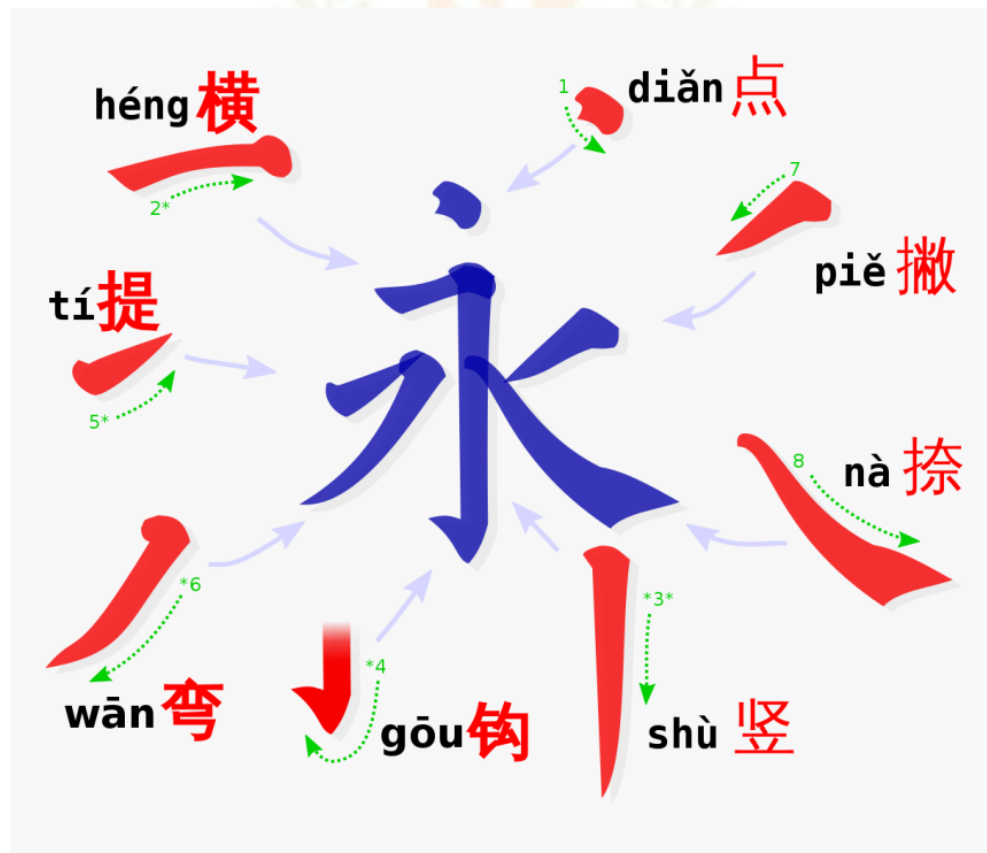
点、横、竖、撇、捺、提、折、钩



P R I M A R Y


5. 汉字的基本笔画

“永”字八法



5. 汉字的基本笔画

- 由这八种基本笔画衍变而成的复合笔画有50种左右，其中这27种较常见：

点 diǎn 	横 héng 	竖 shù 	撇 piē 	捺 nà 	竖弯 shù wān 	竖弯钩 shù wān gōu 
横折 héng zhé 	横折弯钩 héng zhé wān gōu 	竖钩 shù gōu 	横折钩 héng zhé gōu 	竖折折钩 shù zhé zhé gōu 	竖折 shù zhé 	提 tí 
撇点 piē diǎn 	竖提 shù tí 	横折提 héng zhé tí 	弯钩 wān gōu 	斜钩 xié gōu 	卧钩 wò gōu 	横钩 héng gōu 
横撇弯钩 héng piē wān gōu 	横折折折钩 héng zhé zhé zhé gōu 	横折弯 héng zhé wān 	撇折 piē zhé 	横撇 héng piē 	横折折撇 héng zhé zhé piē 	竖折撇 shù zhé piē 

5. 汉字的基本笔画

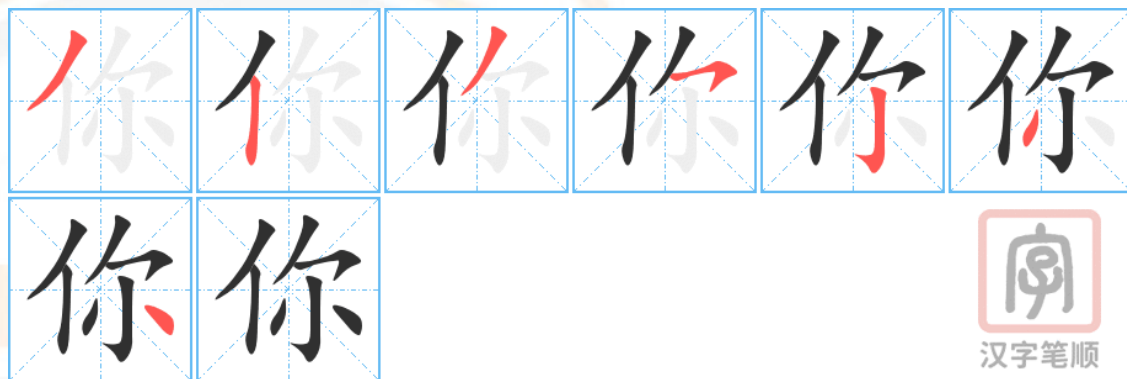
- 汉字中的每一个笔画都有自己特定的写法
- 从上到下、从左到右等



Inspiring Excellence
PALM VIEW
PRIMARY

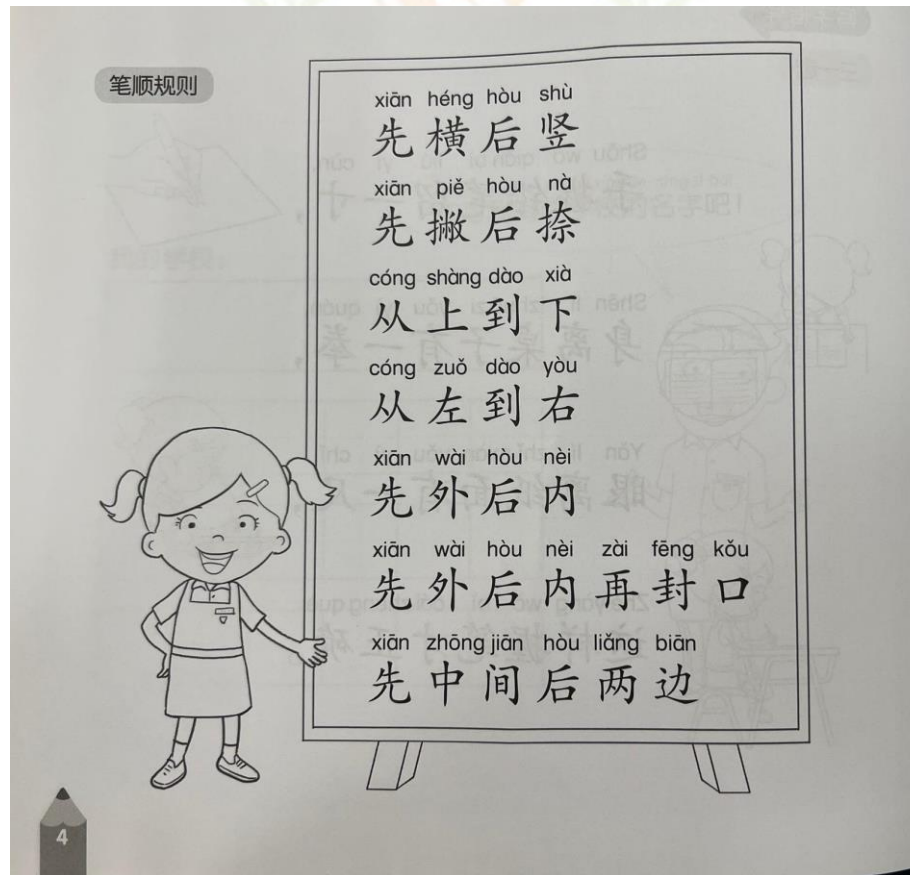
5. 汉字的笔顺规则

- 笔顺指的是汉字笔画的固定书写顺序
- 汉字按一定的笔顺规则书写



5. 汉字的笔顺规则

- 汉字有7条基本的笔顺规则



5. 汉字的笔顺规则

1) 先横后竖



5. 汉字的笔顺规则

2) 先撇后捺



5. 汉字的笔顺规则

3) 从上到下



5. 汉字的笔顺规则

4) 从左到右



5. 汉字的笔顺规则

5) 先外后内



5. 汉字的笔顺规则

6) 先外后内再封口



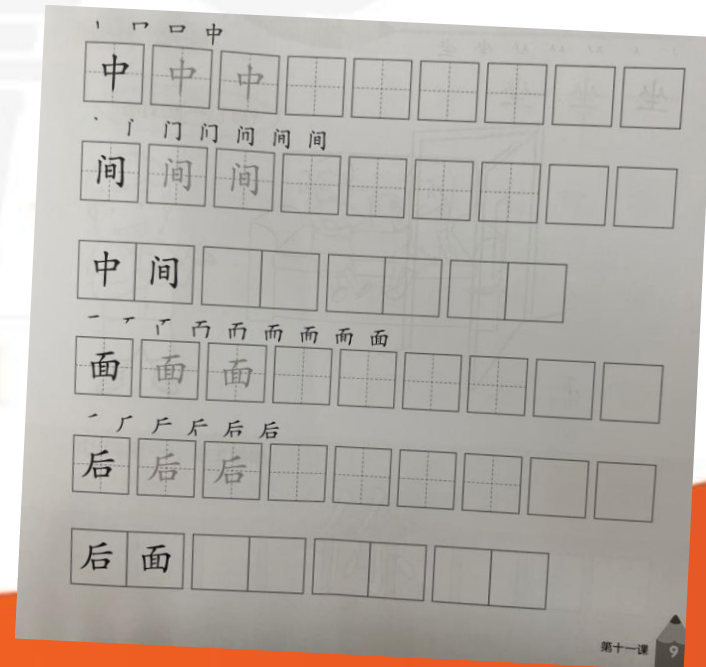
5. 汉字的笔顺规则

7) 先中间后两边



5. 笔顺的重要性

- 笔顺能帮助孩子写出工整且好看的字
- 笔顺能提高孩子的写字速度
- 笔顺能帮助学生识记生字
- 笔顺的规范也有利于孩子们尽快掌握汉字的间架结构，记住字形



汉字的间架结构















PALM VIEW
PRIMARY

6. 汉字的间架结构

- 间架结构指的是笔画搭配、排列、组合成字的形式和规律
- 汉字有8种间架结构

间架结构

dú tǐ zì 独体字	 中
shàng-xià jié gòu 上下结构	 尖
shàng-zhōng-xià jié gòu 上中下结构	 高
zuǒ-yòu jié gòu 左右结构	 你
zuǒ-zhōng-yòu jié gòu 左中右结构	 做
quán bāo wéi jié gòu 全包围结构	 园
bàn bāo wéi jié gòu 半包围结构	 床  包  这  画  间



5



郭佳敏老师 分享

Inspiring Excellence
PALM VIEW
PRIMARY

6. 汉字的间架结构




1) 独体字

由几个基本笔画构成的，这类字既没有偏旁又没有部首和其它结构。





6. 汉字的间架结构

2) 上下结构




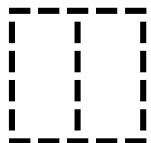
6. 汉字的间架结构

3) 上中下结构



6. 汉字的间架结构

4) 左右结构




6. 汉字的间架结构

5) 左中右结构





6. 汉字的间架结构

6) 全包围结构



6. 汉字的间架结构

7) 半包围结构



6. 认识间架结构的重要性

- 结构是汉字骨架
- 认识了不同的间架结构，就会知道不同结构的字的笔画应该怎么排列
- 写的字会变得美观

例如：左右结构的字偏旁较细

- 有助于记住字形



柯佩均老师 分享

Inspiring Excellence
PALM VIEW
PRIMARY

汉字的类型与演变



5. 汉字的类型与演变

1. 象形文字

2. 形声文字



汉字

6. 假借文字



3. 表意文字



5. 转注文字

4. 会意文字

□ 象形文字

象形文字是汉字中最简单易懂的。这些汉字看起来就像他们所代表的物体或现象。



□ 形声文字

形声文字意思是由汉字的“形”和“声音”组成。
有大约80%以上的汉字都属于形声文字。



○ = 形

□ = 声

□ 表意文字

属于这个类别的字是以标志性的形式 (symbols) 表达字的意思。

一 二 三

上 下 凹 凸

□ 会意文字

会意文字是由两个或多个象形文字或表意文字组合而成的。

看 森 尖
休 众 拿

□ 转注文字

转注字是受其他词影响的字。它们有时被也被称为“相互解释”的字。但随着时间的推移，它们开始代表不同的事物，它们的含义逐渐分开。这类汉字占少数。

老 考

□ 假借文字






假借字借用原有的汉字创造了新的字，但有时会完全丢弃原始字符的含义。

能 熊

6. 汉字的演变

汉字主要起源于记事的象形图画，后来的演变经历了几千年的漫长历程。汉字经历了甲骨文、金文、篆书、隶书、楷书、草书、行书等阶段。现在普遍使用楷书。



	魚	鳥	羊
甲骨文			
金文			
小篆	魚	鳥	羊
隸書	魚	鳥	羊
楷書	魚	鳥	羊
草書	魚	鳥	羊


 中国最大的书画艺术权威机构
 微信公众平台: chys-cc www.18art.com

7. 在家里如何学习汉字?



□ 课本中的“识读字”和“识写字”

读一读

我牙痛。
Wǒ yá tòng.

老公公头痛。
Lǎo gōng gōng tóu tòng.

弟弟自己走。
Dì dì zì jǐ zǒu.

弟弟自己吃东西。
Dì dì zì jǐ chī dōng xī.

我会认

公(八) 头 自 己
gōng tóu zì jǐ

走 东 西
zǒu dōng xī

我会写

我 - 丶 头 自 己 走

59 第六课

我会认

公(八) 头 自 己
gōng tóu zì jǐ

走 东 西
zǒu dōng xī

我会写

我 - 丶 头 自 己 走

59 第六课

7. 在家里如何学习汉字?



□ 课本中的部首表和生字表

生字表		
课次	识读字	识写字
第十一课	高 很 发 长 左 边 右 中 间 前 面 坐 眼 睛 打 球 后	长 左 右 中 面 后 坐 间
第十二课	冲 凉 刷 脸 用 毛 巾 抹 又 身 体 到 跑 房 又 泡 变 香 巾	牙 东 西 的 用 毛 巾 又 的 你 巾
第十三课	双 件 服 条 床 笔 色 都 放 动 作 快 收 拾 穿 事 做 尺	双 衣 床 包 里 尺 是 好 快 和
第十四课	桌 椅 兄 父 母 奶 会 爷 姐 姐 进 就 净 谁 笑 听 声 干	兄 父 母 她 会 他 们 地 马 干
第十五课	鸡 饭 块 鸭 元 肉 虫 想 饿 饱 歌 唱 米 青 菜 汤 豆 唱	两 元 吃 虫 妈 今 吗 米 青
第十六课	最 瓜 果 汁 红 过 飞 机 让 买 田 恣 抱 圆 拿 刀 切 恣	果 画 飞 爸 买 田 以 它 刀 买

偏旁部首名称表			
课次	偏旁	名称	例字
第二课	女	女字旁	她
	亻	单人旁	他
第三课	氵	三点水	河
	口	口字旁	喝
第四课	宀	宝盖头	字
	子	子字旁	孩
第五课	王	王字旁 / 斜玉旁	玩
	八	八字头	公
第六课	西	西字头	要
	辶	走之底	这
第七课	门	门字框	问
	土	提土旁	地
第八课	人	人字头	今
	灬	四点底	点
第九课	讠	言字旁	说
	口	大口框	回
第十课	冫	秃宝盖	写
	扌	提手旁	扫
	艹	草字头	花

□ 阅读的重要



3到5个生字 ✓

7个或以上生字 ✗

太难了 😞


□ 阅读的重要




□ 汉字教学卡通



米小圈 动画汉字



宝宝巴士 奇妙汉字



实用网站



12. 学习汉字电子资源

eZhiShi



eZhiShi: Online Interactive Teach...
ezhishi.net/EtutorStudent/index.aspx

已使用
1分钟
登录时间 22:49

Buddy Ranking Beta

My Homework 我的作业
Live Class 直播排课
Teacher's Message 老师留言
Self-learning Record 自主学习记录
Exercise Answer 刊物答案
My Buddy 学伴家园

10:50 PM
14/11/2022


12. 学习汉字电子资源

□ 习字生成器



12. 学习汉字电子资源

□ 汉字屋



应用程序




12. 学习汉字电子资源


□ 悟空识字



苹果 App Store



安卓 Google Play



12. 学习汉字电子资源

□ 洪恩识字



苹果 App Store



安卓 Google Play





12. 学习汉字电子资源

□ Learning Chinese Words Writing



苹果 App Store

安卓 Google Play



12. 学习汉字电子资源


□ 笔顺宝



苹果 App Store (免费)



安卓 Google Play (付费)



谢谢！

Inspiring Excellence

PALM VIEW

PRIMARY

